

LYNK & CO

02

Kenmerken en technische specificaties

02 Elektrische crossover coupé - 2025





Kenmerken

Beschrijving

Model	02 - MY25
Type	Elektrische crossover coupé

02 - 2025

Buitenkant

Uitrustingsniveau	Core	More
Actieve grille-afsluiting		•
Naderings- en thuisverlichting	•	•
Oplaadindicatielampje	•	•
Dagrijverlichting - led	•	•
Elektronische deurvergrendeling/elektrische ontgrendeling	•	•
Buitenspiegels - geheugen- en kantelfunctie bij achteruitrijden		•
Buitenspiegels - elektrisch inklapbaar en verwarmd	•	•
Kozijnloze deuren	•	•
Koplampen - led met automatisch aan/uit en actief grootlicht	•	•
Koplampen - welkom/afscheidsluchtshow	•	•
Panoramisch schuifdak - niet-openend met hittebescherming	•	•
Elektrisch bediende achterklep (met positiegeheugen)	•	•
Elektrisch bediende ruiten - ruiten voorin die met één aanraking omhoog/omlaag gaan	•	•
Ruitenwissers met regensensor	•	•
Mistachterlicht	•	•
Achterlichten - led	•	•
Getinte achterrauiten (privacyglas)		•
Richtingaanwijzers - led met sequentiestroom	•	•

Kleuren exterieur


Cosmic Blue (metallic)	•	•
Crystal White (metallic)	•	•
Grid Gray (metallic)	•	•
Techno Magenta (metallic) (Beschikbaar vanaf maart 2025)		•
Zwart contrastdak	•	•




Cosmic Blue (metallic)



Crystal White (metallic)



Grid Gray (metallic)



Techno Magenta (metallic)

02 - MY25**Interieur**

Uitrustingsniveau	Core	More
Omgevingslicht - "Infinity Light" (kleur instelbaar)		•
Bekerhouders - twee bij voorstoelen	•	•
Bestuurdersstoel - handmatig 6-voudig verstelbaar	•	
Bestuurdersstoel - op 6 manieren elektrisch instelbaar, met geheugen		•
Zonneklep bestuurder - met make-upspiegel en verlichting	•	•
Achterbank 60/40 inklapbaar	•	•
Armsteun voor - verschuifbaar met opbergruimte	•	•
Opbergvak in rugleuning voorstoel	•	•
Verwarmde voorstoelen	•	•
Binnenverlichting - verlichting voetgedeelte 1 ^e rij	•	•
Binnenverlichting - led-plafondverlichting 1 ^e en 2 ^e zitrij	•	•
ISOFIX - passagiersstoel en buitenste zitplaatsen op de 2 ^e rij	•	•
Passagiersstoel - handmatig 6-voudig verstelbaar	•	
Passagiersstoel - op 6 manieren elektrisch instelbaar, met geheugen		•
Zonneklep passagier - met make-upspiegel en verlichting	•	•
Achterbank - middenarmsteun met twee bekerhouders	•	•
Op twee punten bevestigde riem	•	•
Stuur - 4-voudig verstelbaar	•	•
Stuurverwarming		•
Textiele vloermatten	•	•
Bagageafdekking bagageruimte	•	•
Vloermat voor de bagageruimte	•	•
Kofferbak boodschappenhaken	•	•
Kofferbakverlichting - led	•	•
Ladinghaken in de bagageruimte	•	•
Bekleding in kunstleer (PU)		•
Bekleding van gerecycled textiel	•	
Connectiviteit en infotainment		
12V-stopcontact in de bagageruimte	•	•
5G-netwerk	•	•
Android Auto (Q2 2025 via OTA)	•	•
App Store	•	•
Apple CarPlay (1e kwartaal 2025 via OTA)	•	•
Audio - 8 luidsprekers	•	
Audio - 14 luidsprekers van Harman/Kardon (inclusief subwoofer)		•
Bluetooth	•	•
Autodelen	•	•
Middendisplay - 15,4 inch	•	•
Bestuurdersdisplay - 10,2 inch	•	•
Selfie Camera		•
Navigatie	•	•
OTA (over-the-air-updates)	•	•
Radio - DAB en FM	•	•
USB-poorten voorin - 1 type C (60 W)	•	•
USB-poorten achterin - 1 type A + 1 type C (15 W)	•	•
Spraakassistent - twee zones	•	•
Wi-Fi-hotspot	•	•
Draadloze telefoonlader (WPC) voor twee telefoons		•

02 - MY25**Klimaat**

Uitrustingsniveau	Core	More
Luchtqualiteitssysteem (AQS)	•	•
Antibacteriële/virusverdamer	•	•
Klimaatregeling - 2-zone automatisch	•	•
Klimaat Warmtepomp		•
Klimaatuitgang op de 1 ^e rij met elektrische verstelling	•	•
Klimaatuitlaten op de 2 ^e rij (geplaatst in B-stijl)	•	•
CN95 luchtfilter	•	•
Klimaatregeling op afstand (via Lynk & Co app)	•	•

Aandrijflijn, accu en opladen

AC laadvermogen	11 kW	22 kW
DC laadvermogen	150kW	150kW
Accu voorverwarmen	•	•
Recyclingsysteem voor remenergie	•	•
Energie-recyclingsysteem bij uitrollen energie (instelbaar)	•	•
Rijmodi: Eco, Comfort, Sport, Persoonlijk	•	•

Actieve veiligheid

Anti Rolling Programma (ARP)	•	•
Antiblokkeerremstelsysteem (ABS)	•	•
Remassistent (BA)	•	•
Elektronische remkrachtverdeling (EBD)	•	•
Elektronische stabiliteitsregeling (ESC)	•	•
Regeling afdalen bij helling (HDC)	•	•
Hellingrem (HSA)	•	•
Tractiecontrolesysteem (TCS)	•	•
Beperking van slingeren aanhanger (wordt geleverd met trekhaak en aanhangwagenmodule (TRM))	A	A

Passieve veiligheid

Airbag - bestuurder	•	•
Airbag - airbag aan de tegenzijde (tussen de voorstoelen)	•	•
Airbag - airbags voor bestuurder en voorpassagier	•	•
Airbag - voorpassagier met deactiveringsschakelaar	•	•
Airbag - gordijnairbags	•	•
Bandenspanningswaarschuwing met display	•	•




02 - MY25

Beveiliging

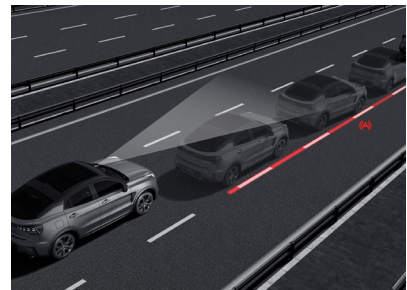
Uitrustingsniveau	Core	More
Anti-diefstalalarm met interieurbewaking en kantelsensor	•	•
Automatische deurvergrendeling	•	•
B-call (pechhulpoproep)	•	•
E-call (noodoproep)	•	•
Elektronisch kinderslot	•	•
EV waarschuwingsgeluid bij lage snelheid	•	•
Gebeurtenisgegevensrecorder (EDR)	•	•
Face ID/gezichtsherkenning in de auto (1e kwartaal 2025 via OTA)	•	•
Toegang en starten zonder sleutel	•	•
Telefoon als sleutel (digitale sleutel)	•	•
Sleutels voor bediening op afstand - 2 stuks	•	•

Rijhulpfuncties

Automatisch noodstopsysteem (AEB)	•	•
Rijbaanassistentie (ALCA)	•	•
Dodehoekdetectie (BSD)	•	•
Camera - 360 graden camera		•
Camera - achteruitkijkcamera	•	
Waarschuwing portier open (DOW)	•	•
Bestuurdersbewakingssysteem (DMS)	•	•
Noodhulp bij het aanhouden van de rijstrook (ELKA)	•	•
Ontwijkende manoeuvre-assistent (EMA)	•	•
Detectie van kruisend verkeer aan voorkant (FCTA)	•	•
Snelwegassistent (HWA)	•	•
Intelligente Cruise Control (ICC)	•	•
Intelligente snelheidsondersteuning	•	•
Hulp bij wisselen van rijstrook (LCA)	•	•
Waarschuwing voor het verlaten van de rijstrook (LDW)	•	•
Rijbaanassistentie (LKA)	•	•
Waarschuwing voor overschrijding max. snelheid/te hard rijden	•	•
Parkeerhulp - parkeersensoren voor en achter	•	•
Botswaarschuwing aan de achterkant (RCW)	•	•
Detectie kruisend verkeer achter (RCTA)	•	•
Hulp bij filerijden (TJA)	•	•
Verkeersbordherkenning (TSR)	•	•



Detectie kruisend verkeer achter (RCTA)



Waarschuwing voor het verlaten van de rijstrook (LDW)

Overige

AC-laadkabel type 2, model 3 (voor openbaar gebruik en bij gebruik van een wallbox)	•	•
EHBO-set	•	•
Bandenreparatieset	•	•



Technische specificaties

Beschrijving

Model	02 - MY25	
Type	Elektrische crossover coupé	

02 - MY25

Motor en transmissie

Uitrustingsniveau	Core	More
Motortype	Elektromotor	Elektromotor
Transmissie	Automatisch, 1 versnelling	Automatisch, 1 versnelling
Aandrijflijn	Achterwielaandrijving	Achterwielaandrijving
Koppel	323 Nm	323 Nm
Voedingsspanning	200 kW (272 hk)	200 kW (272 hk)

Prestaties

Topsnelheid	180 km/u	180 km/u
Acceleratie 0-100	5,5s	5,5s

Stuur

Type	Elektrisch bekrachtigd	Elektrisch bekrachtigd
Draaicirkel	11,4 m	11,4 m

Accu en opladen

Accutype	NCM	NCM
Accucapaciteit	66 kW	66 kW
Spanning	400 V	400 V
Boordlader AC	11 kW	22 kW
Oplaadtijd AC (0-100%)	7,5 uur	4 uur
Acculader (DC)	150 kW	150 kW
Oplaadtijd DC (10-80%)	30 minuten	30 minuten
Laadkabel	Modus 3, type 2	Modus 3, type 2

O2 - MY25**Verbruik, actieradius en uitstoot**

Uitrustingsniveau	Core	More
Bereik (gecombineerd)	435 km*	445 km*
Bereik (stedelijk)	563,8 km*	591,8 km*
Elektrisch energieverbruik (gecombineerd)	176 Wh/km*	171 Wh/km*
Elektrisch energieverbruik (stedelijk)	136 Wh/km*	129 Wh/km*
Uitstoot CO ₂	0 g/km	0 g/km

Buitenmaten

Lengte	4460 mm	4460 mm
Breedte (ingeklapte spiegels)	1845 mm	1845 mm
Breedte (uitgeklapte spiegels)	2040 mm	2040 mm
Hoogte	1573 mm	1573 mm
Wielbasis	2755 mm	2755 mm
Rijhoogte (min, onbelast)	191 mm	191 mm
Rijhoogte (min, belast)	174 mm	174 mm

**Laadvermogen**

Volume bagageruimte	410 liter	410 liter
Volume bagageruimte, neergeklapte achterbank	1349 liter	1349 liter
Voorbak	15 liter	15 liter

Binnenafmetingen en laadvermogen

Leeggewicht	1820 kg	1820 kg
Totaal gewicht, max	2270 kg	2270 kg
Max. trekgewicht (geremde aanhanger)**	1600 kg	1600 kg
Max. trekgewicht (ongeremde aanhanger)**	750 kg	750 kg
Maximale dakbelasting	75 kg	75 kg

Wielen

Velgmaat	7,5x19"	8x20"
Bandenmaat	235/50R19	245/45R20

*Het rijbereik en het energieverbruik onder reële omstandigheden variëren afhankelijk van rijgedrag, wegomstandigheden, weer, temperatuur en andere externe factoren. Alle gegevens over actieradius en energieverbruik volgens WLTP.

**Het maximale trekgewicht staat voor de totale trekcapaciteit van de auto, bij starten vanuit stilstand op een helling van 12 procent op zeeniveau. Slepen heeft een negatieve invloed op de prestaties en het energieverbruik.

LYNK&CO

D'Hondt Mobility